

RACCORD A CAMES

CAM AND GROOVE COUPLING

ADAPTEUR TYPE A :

Adapteur type A à douille fileté femelle BSP.

Tous les filetages sont en pas du gaz. Il est possible d'obtenir des filetages NPT ou autres sur demande.

Certaines pièces sont susceptibles de présenter un aspect différent selon l'arrivage.

Les coupleurs ne sont pas équipés systématiquement d'épingles de sûreté. Veuillez préciser votre choix sur votre commande.

Certificat matière 3.1b sur demande. Conforme MILC 27487.

TYPE A ADAPTOR :

Type A adaptor female BSP threaded.

All threads are BSP.

We can provide parts with NPT or other thread types on request.

Some pieces may look slightly different depending on the arrivals and machining.

Couplers are not systematically equipped with safety pins.

Please indicate your choice on your order.

3.1b material certificate can be provided on special request.

Complying with MILC 27487.



DIMENSION		POLYPROPYLENE	LAITON	INOX	ALUMINIUM
SIZE		POLYPROPYLENE	BRASS	STAINLESS STEEL	ALUMINIUM
DN	Pouce	Ref.	Ref.	Ref.	Ref.
15	1/2"	A050GP	A050GB	A050GI	A050GA
20	3/4"	A075GP	A075GB	A075GI	A075GA
25	1"	A100GP	A100GB	A100GI	A100GA
32	1"1/4	A125GP	A125GB	A125GI	A125GA
40	1"1/2	A126GP*	-	-	-
40	1"1/2	A150GP	A150GB	A150GI	A150GA
50	2"	A200GP	A200GB	A200GI	A200GA
65	2"1/2	-	A250GB	A250GI	A250GA
80	3"	A300GP	A300GB	A300GI	A300GA
100	4"	A400GP	A400GB	A400GI	A400GA
125	5"	-	A500GB	A500GI	A500GA
150	6"	-	A600GB	A600GI	A600GA

* : FILETAGE 1"1/4 X CORPS 1"1/2

RACCORD A CAMES

CAM AND GROOVE COUPLING

COUPLEUR TYPE B :

Coupleur type B à douille filetée mâle BSP.

Tous les filetages sont en pas du gaz. Il est possible d'obtenir des filetages NPT ou autres sur demande.

Tous les raccords sont équipés en standard de joints buna, à l'exception des coupleurs en polypropylène qui sont équipés de joints EPDM.

Certaines pièces sont susceptibles de présenter un aspect différent selon l'arrivage.

Les coupleurs ne sont pas équipés systématiquement d'épingles de sûreté. Veuillez préciser votre choix sur votre commande.

Certificat matière 3.1b sur demande. Conforme MILC 27487.

TYPE B COUPLER :

Type B coupler male BSP threaded.

All threads are BSP.

We can provide parts with NPT or other thread types on request.

All the couplings are provided with buna seals except polypropylene couplers which are equipped with EPDM seals.

Some pieces may look slightly different depending on the arrivals and machining.

Couplers are not systematically equipped with safety pins.

Please indicate your choice on your order.

3.1b material certificate can be provided on special request.

Complying with MILC 27487.



DIMENSION		POLYPROPYLENE	LAITON	INOX	ALUMINIUM
SIZE		POLYPROPYLENE	BRASS	STAINLESS STEEL	ALUMINIUM
DN	Pouce	Ref.	Ref.	Ref.	Ref.
15	1/2"	B050GPI	B050GB	B050GI	B050GA
20	3/4"	B051GPI *	-	-	-
20	3/4"	B075GPI	B075GB	B075GI	B075GA
25	1"	B100GPI	B100GB	B100GI	B100GA
32	1"1/4	B125GPI	B125GB	B125GI	B125GA
40	1"1/2	B126GPI **	-	-	-
40	1"1/2	B150GPI	B150GB	B150GI	B150GA
50	2"	B200GPI	B200GB	B200GI	B200GA
65	2"1/2	-	B250GB	B250GI	B250GA
80	3"	B300GPI	B300GB	B300GI	B300GA
100	4"	B400GPI	B400GB	B400GI	B400GA
125	5"	-	B500GB	B500GI	B500GA
150	6"	-	B600GB	B600GI	B600GA

* : FILETAGE 1/2" X CORPS 3/4"

** : FILETAGE 1"1/4 X CORPS 1"1/2

RACCORD A CAMES

CAM AND GROOVE COUPLING

COUPLEUR TYPE C :

Coupleur type C à douille annelée pour montage avec collier feuillard.

Tous les raccords sont équipés en standard de joints buna, à l'exception des coupleurs en polypropylène qui sont équipés de joints EPDM.

Certaines pièces sont susceptibles de présenter un aspect différent selon l'arrivage.

Les coupleurs ne sont pas équipés systématiquement d'épingles de sûreté. Veuillez préciser votre choix sur votre commande.

Certificat matière 3.1b sur demande. Conforme MILC 27487.

TYPE C COUPLER :

Type C coupler with serrated hose-shank.

All the couplings are provided with buna seals except polypropylene couplers which are equipped with EPDM seals.

Some pieces may look slightly different depending on the arrivals and machining.

Couplers are not systematically equipped with safety pins.

Please indicate your choice on your order.

3.1b material certificate can be provided on special request.

Complying with MILC 27487.



DIMENSION		POLYPROPYLENE	LAITON	INOX	ALUMINIUM
SIZE		POLYPROPYLENE	BRASS	STAINLESS STEEL	ALUMINIUM
DN	Pouce	Ref.	Ref.	Ref.	Ref.
15	1/2"	C050PI	C050B	C050I	C050A
20	3/4"	C051PI *	-	-	-
20	3/4"	C075PI	C075B	C075I	C075A
25	1"	C100PI	C100B	C100I	C100A
32	1"1/4	C125PI	C125B	C125I	C125A
40	1"1/2	C126PI **	-	-	-
40	1"1/2	C150PI	C150B	C150I	C150A
50	2"	C200PI	C200B	C200I	C200A
65	2"1/2	-	C250B	C250I	C250A
80	3"	C300PI	C300B	C300I	C300A
100	4"	C400PI	C400B	C400I	C400A
125	5"	-	C500B	C500I	C500A
150	6"	-	C600B	C600I	C600A

* : CANNELURE 1/2" X CORPS 3/4"

** : CANNELURE 1"1/4 X CORPS 1"1/2

RACCORD A CAMES

CAM AND GROOVE COUPLING

COUPLEUR TYPE D :

Coupleur type D à douille fileté femelle BSP.

Tous les filetages sont en pas du gaz. Il est possible d'obtenir des filetages NPT ou autres sur demande.

Tous les raccords sont équipés en standard de joints buna, à l'exception des coupleurs en polypropylène qui sont équipés de joints EPDM.

Certaines pièces sont susceptibles de présenter un aspect différent selon l'arrivage.

Les coupleurs ne sont pas équipés systématiquement d'épingles de sûreté. Veuillez préciser votre choix sur votre commande.

Certificat matière 3.1b sur demande. Conforme MILC 27487.

TYPE D COUPLER :

Type D coupler female BSP.

All threads are BSP.

We can provide parts with NPT or other thread types on request.

All the couplings are provided with buna seals except polypropylene couplers which are equipped with EPDM seals.

Some pieces may look slightly different depending on the arrivals and machining.

Couplers are not systematically equipped with safety pins.

Please indicate your choice on your order.

3.1b material certificate can be provided on special request.

Complying with MILC 27487.



DIMENSION		POLYPROPYLENE	LAITON	INOX	ALUMINIUM
SIZE		POLYPROPYLENE	BRASS	STAINLESS STEEL	ALUMINIUM
DN	Pouce	Ref.	Ref.	Ref.	Ref.
15	1/2"	D050GPI	D050GB	D050GI	D050GA
20	3/4"	D051GPI *	-	-	-
20	3/4"	D075GPI	D075GB	D075GI	D075GA
25	1"	D100GPI	D100GB	D100GI	D100GA
32	1"1/4	D125GPI	D125GB	D125GI	D125GA
40	1"1/2	D126GPI **	-	-	-
40	1"1/2	D150GPI	D150GB	D150GI	D150GA
50	2"	D200GPI	D200GB	D200GI	D200GA
65	2"1/2	-	D250GB	D250GI	D250GA
80	3"	D300GPI	D300GB	D300GI	D300GA
100	4"	D400GPI	D400GB	D400GI	D400GA
125	5"	-	D500GB	D500GI	D500GA
150	6"	-	D600GB	D600GI	D600GA

* : FILETAGE 1/2" X CORPS 3/4"

** : FILETAGE 1"1/4 X CORPS 1"1/2

RACCORD A CAMES

CAM AND GROOVE COUPLING

ADAPTEUR TYPE E :

Adapteur type E à douille annelée pour montage avec collier feuillard.

Certaines pièces sont susceptibles de présenter un aspect différent selon l'arrivage.

Les coupleurs ne sont pas équipés systématiquement d'épingles de sûreté. Veuillez préciser votre choix sur votre commande.

Certificat matière 3.1b sur demande. Conforme MILC 27487.

TYPE E ADAPTOR :

Type E adaptor with serrated hose-shank.

Some pieces may look slightly different depending on the arrivals and machining.

Couplers are not systematically equipped with safety pins.

Please indicate your choice on your order.

3.1b material certificate can be provided on special request.

Complying with MILC 27487.



DIMENSION		POLYPROPYLENE	LAITON	INOX	ALUMINIUM
SIZE		POLYPROPYLENE	BRASS	STAINLESS STEEL	ALUMINIUM
DN	Pouce	Ref.	Ref.	Ref.	Ref.
15	1/2"	E050P	E050B	E050I	E050A
20	3/4"	E051P*	-	-	-
20	3/4"	E075P	E075B	E075I	E075A
25	1"	E100P	E100B	E100I	E100A
32	1"1/4	E125P	E125B	E125I	E125A
40	1"1/2	E150P	E150B	E150I	E150A
50	2"	E200P	E200B	E200I	E200A
65	2"1/2	-	E250B	E250I	E250A
80	3"	E300P	E300B	E300I	E300A
100	4"	E400P	E400B	E400I	E400A
125	5"	-	E500B	E500I	E500A
150	6"	-	E600B	E600I	E600A

* : CANNELURE 1/2" X CORPS 3/4"

RACCORD A CAMES

CAM AND GROOVE COUPLING

ADAPTEUR TYPE F :

Adapteur type F à douille fileté mâle BSP.

Tous les filetages sont en pas du gaz. Il est possible d'obtenir des filetages NPT ou autres sur demande.

Certaines pièces sont susceptibles de présenter un aspect différent selon l'arrivage.

Les coupleurs ne sont pas équipés systématiquement d'épingles de sûreté. Veuillez préciser votre choix sur votre commande.

Certificat matière 3.1b sur demande. Conforme MILC 27487.

TYPE F ADAPTOR :

Type F adaptor male BSP threaded.

All threads are BSP.

We can provide parts with NPT or other thread types on request.

Some pieces may look slightly different depending on the arrivals and machining.

Couplers are not systematically equipped with safety pins.

Please indicate your choice on your order.

3.1b material certificate can be provided on special request.

Complying with MILC 27487.



DIMENSION		POLYPROPYLENE	LAITON	INOX	ALUMINIUM
SIZE		POLYPROPYLENE	BRASS	STAINLESS STEEL	ALUMINIUM
DN	Pouce	Ref.	Ref.	Ref.	Ref.
15	1/2"	F050GP	F050GB	F050GI	F050GA
20	3/4"	F051GP*	-	-	-
20	3/4"	F075GP	F075GB	F075GI	F075GA
25	1"	F100GP	F100GB	F100GI	F100GA
32	1"1/4	F125GP	F125GB	F125GI	F125GA
40	1"1/2	F126GP**	-	-	-
40	1"1/2	F150GP	F150GB	F150GI	F150GA
50	2"	F200GP	F200GB	F200GI	F200GA
65	2"1/2	-	F250GB	F250GI	F250GA
80	3"	F300GP	F300GB	F300GI	F300GA
100	4"	F400GP	F400GB	F400GI	F400GA
125	5"	-	F500GB	F500GI	F500GA
150	6"	-	F600GB	F600GI	F600GA

* : FILETAGE 1/2" X CORPS 3/4"

* : FILETAGE 1"1/4 X CORPS 1"1/2

ADAPTEUR ET COUPLEUR INOX

ADAPTEURS ET COUPLEURS INOX A EMBOUT A COQUILLE (ERS/CRS) ET A BRIDE (FLA/FLB) :

Il est possible d'obtenir des adaptateurs et coupleurs montés sur brides revêtues PTFE.

Autres revêtements sur demande.

STAINLESS STEEL ADAPTOR AND COUPLER

ADAPTORS AND COUPLERS IN STAINLESS STEEL WITH SMOOTH TAIL (ERS/CRS) AND FLANGED END (FLA/FLB) :

We can provided adaptors and couplers with PTFE coated flanges. Other coatings on special request.



DIMENSION		COQUILLE		BRIDE	
SIZE		ADAPTEUR ERS	COUPLEUR CRS	ADAPTEUR FLA	COUPLEUR FLB
DN	Pouce	Ref.	Ref.	Ref.	Ref.
15	1/2"	-	-	-	-
20	3/4"	ERS075SS	CRS075SS	FLA075SS	FLB075SS
25	1"	ERS100SS	CRS100SS	FLA100SS	FLB100SS
32	1"1/4	ERS125SS	CRS125SS	FLA125SS	FLB125SS
40	1"1/2	ERS150SS	CRS150SS	FLA150SS	FLB150SS
50	2"	ERS200SS	CRS200SS	FLA200SS	FLB200SS
65	2"1/2	-	-	FLA250SS	FLB250SS
80	3"	ERS300SS	CRS300SS	FLA300SS	FLB300SS
100	4"	-	-	FLA400SS	FLB400SS
125	5"	-	-	-	-
150	6"	-	-	FLA600SS	FLB600SS

RACCORD A CAMES

CAM AND GROOVE COUPLING

BOUCHON COUPLEUR TYPE DC :

Tous les raccords sont équipés en standard de joints buna, à l'exception des coupleurs en polypropylène qui sont équipés de joints EPDM.

Certaines pièces sont susceptibles de présenter un aspect différent selon l'arrivage.

Les coupleurs ne sont pas équipés systématiquement d'épingles de sûreté et de chainettes. Veuillez préciser votre choix sur votre commande.

Certificat matière 3.1b sur demande.

Conforme MILC 27487.

DUST PLUGS DC PART :

All the couplings are provided with buna seals except polypropylene couplers which are equipped with EPDM seals.

Some pieces may look slightly different depending on the arrivals and machining.

Couplers are not systematically equipped with safety pins and chains. Please indicate your choice on your order.

3.1b material certificate can be provided on special request.

Complying with MILC 27487.



DIMENSION		POLYPROPYLENE	LAITON	INOX	ALUMINIUM
SIZE		POLYPROPYLENE	BRASS	STAINLESS STEEL	ALUMINIUM
DN	Pouce	Ref.	Ref.	Ref.	Ref.
15	1/2"	-	DC050B	DC050I	DC050A
20	3/4"	DC075PI	DC075B	DC075I	DC075A
25	1"	DC100PI	DC100B	DC100I	DC100A
32	1"1/4	DC125PI	DC125B	DC125I	DC125A
40	1"1/2	DC150PI	DC150B	DC150I	DC150A
50	2"	DC200PI	DC200B	DC200I	DC200A
65	2"1/2	-	DC250B	DC250I	DC250A
80	3"	DC300PI	DC300B	DC300I	DC300A
100	4"	DC400PI	DC400B	DC400I	DC400A
125	5"	-	DC500B	DC500I	DC500A
150	6"	-	DC600B	DC600I	DC600A

RACCORD A CAMES

CAM AND GROOVE COUPLING

BOUCHON ADAPTEUR TYPE DP :

Tous les raccords sont équipés en standard de joints buna, à l'exception des coupleurs en polypropylène qui sont équipés de joints EPDM.

Certaines pièces sont susceptibles de présenter un aspect différent selon l'arrivage.

Les coupleurs ne sont pas équipés systématiquement d'épingles de sûreté et de chainettes. Veuillez préciser votre choix sur votre commande.

Certificat matière 3.1b sur demande.

Conforme MILC 27487.

DUST PLUGS DP PART :

All the couplings are provided with buna seals except polypropylene couplers which are equipped with EPDM seals.

Some pieces may look slightly different depending on the arrivals and machining.

Couplers are not systematically equipped with safety pins and chains. Please indicate your choice on your order.

3.1b material certificate can be provided on special request.

Complying with MILC 27487.



DIMENSION		POLYPROPYLENE	LAITON	INOX	ALUMINIUM
SIZE		POLYPROPYLENE	BRASS	STAINLESS STEEL	ALUMINIUM
DN	Pouce	Ref.	Ref.	Ref.	Ref.
15	1/2"	DP050P	DP050B	DP050I	DP050A
20	3/4"	DP075P	DP075B	DP075I	DP075A
25	1"	DP100P	DP100B	DP100I	DP100A
32	1"1/4	-	DP125B	DP125I	DP125A
40	1"1/2	DP150P	DP150B	DP150I	DP150A
50	2"	DP200P	DP200B	DP200I	DP200A
65	2"1/2	-	DP250B	DP250I	DP250A
80	3"	DP300P	DP300B	DP300I	DP300A
100	4"	DP400P	DP400B	DP400I	DP400A
125	5"	-	DP500B	DP500I	DP500A
150	6"	-	DP600B	DP600I	DP600A

RACCORD A CAMES A SOUDER INOX

ADAPTEURS ET COUPLEURS INOX A SOUDER EN BOUTS (BW) OU EMBOITEMENTS (SW) :

BW (Butt-Welding) :

Adapteur -> FW
Coupleur -> SW

SW (Socket-Welding) :

Adapteur -> AW
Coupleur -> DW

BUTTWELD CAM AND GROOVE SS COUPLING

ADAPTORS AND COUPLERS IN STAINLESS STEEL WITH BUTT WELD ENDS (BW) OR SOCKET WELD ENDS (SW) :

BW (Butt-Welding) :

Adaptor -> FW
Coupler -> SW

SW (Socket-Welding) :

Adaptor -> AW
Coupler -> DW



DIMENSION		ADAPTEUR FW A SOUDER BW*	ADAPTEUR AW A SOUDER SW**	COUPLEUR BW A SOUDER BW*	COUPLEUR D A SOUDER SW**
SIZE					
DN	Pouce	Ref.	Ref.	Ref.	Ref.
15	1/2"	FW050I	AW050I	BW050I	DW050I
20	3/4"	FW075I	AW075I	BW075I	DW075I
25	1"	FW100I	AW100I	BW100I	DW100I
32	1"1/4	FW125I	AW125I	BW125I	DW125I
40	1"1/2	FW150I	AW150I	BW150I	DW150I
50	2"	FW200I	AW200I	BW200I	DW200I
65	2"1/2	FW250I	AW250I	BW250I	DW250I
80	3"	FW300I	AW300I	BW300I	DW300I
100	4"	FW400I	AW400I	BW400I	DW400I

* BW : BUTT-WELDING = BOUT A BOUT

** SW : SOCKET-WELDING = A EMBOITEMENT

PIECES DETACHEES DE RACCORDS A CAMES

JOINTS :

Joint standard :

- NBR (BUNA) : Monté en série sur tous les coupleurs. Convient pour les produits pétroliers et tous les produits courants.

- VITON : Recommandé pour les solvants aromatiques, les hydrocarbures, la vapeur ...

NE PAS UTILISER AVEC LES CETONES ET LES ESTERS.

- BUTYL : Recommandé pour les alcools.

- JEPDM : Recommandé pour la plupart des produits photographiques et solutions chimiques, il est sélectionné pour des applications qui demandent des températures supérieures à celle couverte par le NBR comme l'eau chaude où la vapeur.

NE PAS UTILISER AVEC DES FLUIDES A BASE DE PETROLE OU FORTEMENT CONTAMINES.

Joint en PTFE "DYNAFLON" :

Enveloppe entièrement fermée.

Ame : Joint torique en viton ou ressort inox pour assurer l'élasticité.

Pour supprimer l'inconvénient du joint PTFE à enveloppe laissant la possibilité au produit d'attaquer l'âme par le côté non recouvert, le joint Dynafon est entièrement fermé à chaud.

Joint en PTFE composite :

Enveloppe PTFE en U

Ame en BUNA

Autres matériaux sur demande.



CAMLOCK SPARE PARTS

GASKETS :

Standard gaskets :

- NBR (BUNA) : Usually mounted on all couplers. For petroleum products and all usual products.

- VITON : Recommended for aromatic, hydrocarbures, vapors, ...

DO NOT USE WITH CETONES AND ESTERS.

- BUTYL : Recommended for alcohol.

- JEPDM : Recommended for most of chemical products or applications with higher temperature than those supported by NBR (not water, vapor).

DO NOT USE WITH PETROLEUM PRODUCTS.

PTFE gaskets "DYNAFLON" :

Fully encapsuled.

Core : O-ring viton or stainless steel spring to ensure elasticity.

To avoid disadvantages of a classical PTFE seal which can be damaged by the product.

PTFE composite gaskets :

U encapsuled PTFE

Core in BUNA

Other materials on request.

PIECES DETACHEES DE
RACCORDS A CAMES

CAMLOCK SPARE PARTS

DIMENSION		BUNA	PTFE / BUNA	VITON	DYNAFLON (Viton enrobé PTFE)	BUTYL	EPDM
SIZE							
DN	Pouce	Ref.	Ref.	Ref.	Ref.	Ref.	Ref.
15	1/2"	JBUNA15	JTF15	JVT15	JDYN15	JBUTYL15	JEPDM15
20	3/4"	JBUNA20	JTF20	JVT20	JDYN20	JBUTYL20	JEPDM20
25	1"	JBUNA25	JTF25	JVT25	JDYN25	JBUTYL25	JEPDM25
32	1"1/4	JBUNA32	JTF32	JVT32	JDYN32	JBUTYL32	JEPDM32
40	1"1/2	JBUNA40	JTF40	JVT40	JDYN40	JBUTYL40	JEPDM40
50	2"	JBUNA50	JTF50	JVT50	JDYN50	JBUTYL50	JEPDM50
65	2"1/2	JBUNA65	JTF65	JVT65	JDYN65	JBUTYL65	JEPDM65
80	3"	JBUNA80	JTF80	JVT80	JDYN80	JBUTYL80	JEPDM80
100	4"	JBUNA100	JTF100	JVT100	JDYN100	JBUTYL100	JEPDM100

DIMENSIONS DES JOINTS :

GASKETS SIZES :

DIMENSION		Joint caoutchouc BUNA / VITON / BUTYL / EPDM	PTFE / BUNA	DYNAFLON
SIZE				
DN	Pouce	Ref.	Ref.	Ref.
15	1/2"	26 X 17 X 4	26 X 13 X 4	26,5 X 14 X 4,5
20	3/4"	35 X 22 X 5,35	35 X 20 X 5,35	35 X 18,5 X 6
25	1"	35,9 X 27 X 6,35	39,5 X 24 X 6,35	41 X 23 X 6,35
32	1"1/4	49 X 35 X 6,35	49 X 32 X 6,35	48 X 29 X 6,35
40	1"1/2	55,5 X 41 X 6,35	55,5 X 35 X 6,35	55 X 36 X 6,35
50	2"	66,5 X 51 X 6,35	66,5 X 45 X 6,35	67 X 47 X 6,35
65	2"1/2	79 X 60 X 6,35	79 X 54 X 6,35	81 X 61 X 6,35
80	3"	95 X 76 X 6,35	95 X 70 X 6,35	93 X 74 X 6,35
100	4"	124 X 102 X 6,35	124 X 93 X 6,35	121,66 X 100 X 6,74

TEMPERATURE DES JOINTS
EN °C :GASKETS TEMPERATURE IN
°C :

MATERIAUX	TEMPERATURE DE JOINTS MINIMUM	TEMPERATURE DE JOINTS MAXIMUM
BUNA	-40°C	+93°C
EPDM	-54°C	+149°C
VITON	-29°C	+204°C
PTFE / BUNA	-40°C	+107°C
DYNAFLON	-40°C	+230°C

PIECES DETACHEES DE RACCORDS A CAMES

CAMLOCK SPARE PARTS

ATTACHES DE SECURITE ANTI-VIBRATOIRES :

L'attache anti-vibratoire tient tout simplement les poignées fermées dans les cas présentant des vibrations. L'attache qui peut se poser après coup, se fixe sur une poignée et sa tige en acier à ressort se passe dans l'autre poignée, la maintenant ainsi en place.

DIMENSION		ATTACHES DE SECURITE ANTI-VIBRATOIRES
SIZE		
DN	Pouce	Ref.
15	1/2"	-
20	3/4"	SL075
25	1"	SL100
32	1"1/4	SL125
40	1"1/2	SL150
50	2"	SL200
65	2"1/2	SL250
80	3"	SL300
100	4"	SL400

ANTI-VIBRATION CLIP :

The anti-vibration clip is the simple answer to holding handles closed for applications involving vibration. The clip, which can be retrofitted, is located on one handle and its sprung steel design allows it to be pulled round the other handle, thus holding it in place.



ATTACHES DE SECURITE :

DIMENSION		ATTACHES DE SECURITE GALVANISE
SIZE		
DN	Pouce	Ref.
-	-	VLBVS2

CLIP :



CAMES, GOUPILLES ET ANNEAUX EN INOX :

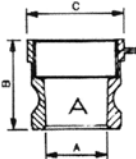
DIMENSION		CAMES + GOUPILLES + ANNEAUX
SIZE		
DN	Pouce	Ref.
15	1/2"	K075I
20	3/4"	K075I
25	1"	K100I
32	1"1/4	K150I
40	1"1/2	K150I
50	2"	K150I
65	2"1/2	K150I
80	3"	K300I
100	4"	K300I

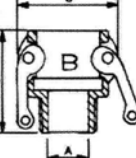
STAINLESS STEEL CAMS, SAFETY PINS AND RINGS :

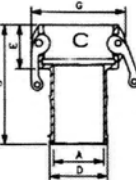


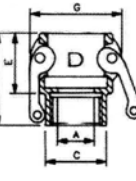
DIMENSIONS DES
RACCORDS A CAMES

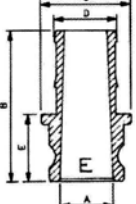
CAMLOCKS SIZES

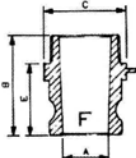
A		POUCE DN	1/2"	3/4"	1"	1 1/4"	1 1/2"	2"	2 1/2"	3"	4"	5"	6"
			15	20	25	32	40	50	65	80	100	125	150
A			13	20	24	28	35	45	55	72	97	121	145
B			37	41	46	55	58	62	89	71	80	85	89
C			26	35	38	47	56	69	82	101	126	150	182

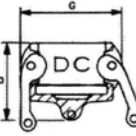
B		POUCE DN	1/2"	3/4"	1"	1 1/4"	1 1/2"	2"	2 1/2"	3"	4"	5"	6"
			15	20	25	32	40	50	65	80	100	125	150
A			14	19	23	30	36	47	60	72	100	123	150
B			47	54	62	68	72	79	87	91	99	103	113
G			39	54	60	80	81	89	105	90	148	175	220

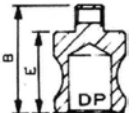
C		POUCE DN	1/2"	3/4"	1"	1 1/4"	1 1/2"	2"	2 1/2"	3"	4"	5"	6"
			15	20	25	32	40	50	65	80	100	125	150
A			10	13	19	26	32	43	56	66	90	106	144
B			73	87	97	104	109	125	136	160	170	187	256
D			15	21	27	33	41	53	68	76	103	130	155
E			31	35	40	46	47	53	56	58	62	65	66
G			39	54	60	79	86	97	105	121	148	175	220

D		POUCE DN	1/2"	3/4"	1"	1 1/4"	1 1/2"	2"	2 1/2"	3"	4"	5"	6"
			15	20	25	32	40	50	65	80	100	125	150
A			14	21	25	30	36	46	56	73	101	121	141
B			48	53	60	70	74	81	87	90	100	102	108
C			26	34	40	51	57	68	82	98	124	152	181
E			32	35	39	46	47	54	57	59	61	63	68
G			39	54	59	70	80	89	105	121	150	180	220

E		POUCE DN	1/2"	3/4"	1"	1 1/4"	1 1/2"	2"	2 1/2"	3"	4"	5"	6"
			15	20	25	32	40	50	65	80	100	125	150
A			14	20	25	28	36	45	55	72	96	120	143
B			64	84	93	104	110	128	135	160	168	193	243
C			29	35	38	49	58	76	79	98	122	162	178
D			15	21	27	34	40	53	66	78	102	126	152
E			29	34	37	46	49	57	57	58	60	71	76

F		POUCE DN	1/2"	3/4"	1"	1 1/4"	1 1/2"	2"	2 1/2"	3"	4"	5"	6"
			15	20	25	32	40	50	65	80	100	125	150
A			13	21	25	28	36	45	55	72	96	124	151
B			56	59	68	78	81	87	101	103	118	127	121
C			26	35	38	47	56	68	79	101	126	150	181
E			37	41	45	54	58	62	69	71	79	82	78

DC		POUCE DN	1/2"	3/4"	1"	1 1/4"	1 1/2"	2"	2 1/2"	3"	4"	5"	6"
			15	20	25	32	40	50	65	80	100	125	150
B			43	46	52	60	63	70	73	78	90	105	113
G			39	54	59	70	80	89	105	121	150	180	220

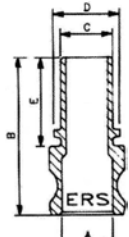
DP		POUCE DN	1/2"	3/4"	1"	1 1/4"	1 1/2"	2"	2 1/2"	3"	4"	5"	6"
			15	20	25	32	40	50	65	80	100	125	150
B			36	38	46	53	55	63	68	66	70	75	88
E			27	25	34	41	41	49	53	52	54	53	90

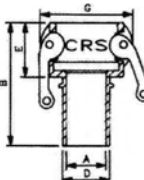
Tailles en pouces. Toutes les autres cotes en mm.
Toutes les dimensions sont standard, et sujettes à
modifications sans préavis.

Sizes in inches. Other dimensions are in mm.
All dimensions are standard and can be changed
without notification.

DIMENSIONS DES
RACCORDS A CAMES

CAMLOCKS SIZES

ERS		POUCE	1/2"	3/4"	1"	1"1/4	1"1/2	2"	2"1/2	3"	4"	5"	6"
		DN	15	20	25	32	40	50	65	80	100	125	150
A	-	20	25	28	33	45	-	73	-	-	-	-	-
B	-	69	77	90	92	98	-	120	-	-	-	-	-
C	-	19	25	32	41	51	-	75	-	-	-	-	-
D	-	21	32	49	58	58	-	84	-	-	-	-	-
E	-	38	43	44	61	50	-	69	-	-	-	-	-

CRS		POUCE	1/2"	3/4"	1"	1"1/4	1"1/2	2"	2"1/2	3"	4"	5"	6"
		DN	15	20	25	32	40	50	65	80	100	125	150
A	-	14	20	28	33	43	-	66	-	-	-	-	-
B	-	73	83	89	92	104	-	128	-	-	-	-	-
C	-	19	25	32	41	51	-	75	-	-	-	-	-
D	-	35	39	46	47	54	-	59	-	-	-	-	-
E	-	54	59	70	80	89	-	121	-	-	-	-	-

Tailles en pouces. Toutes les autres cotes en mm.
Toutes les dimensions sont standard, et sujettes à
modifications sans préavis.

Sizes in inches. Other dimensions are in mm.
All dimensions are standard and can be changed
without notification.